

# Sistema de Monitoreo de la Opinión Pública

## SISMO LXIII

Correspondiente al 2do  
Cuatrimestre 2020



**M & R**  
Consultores  
**ESOMAR**  
member

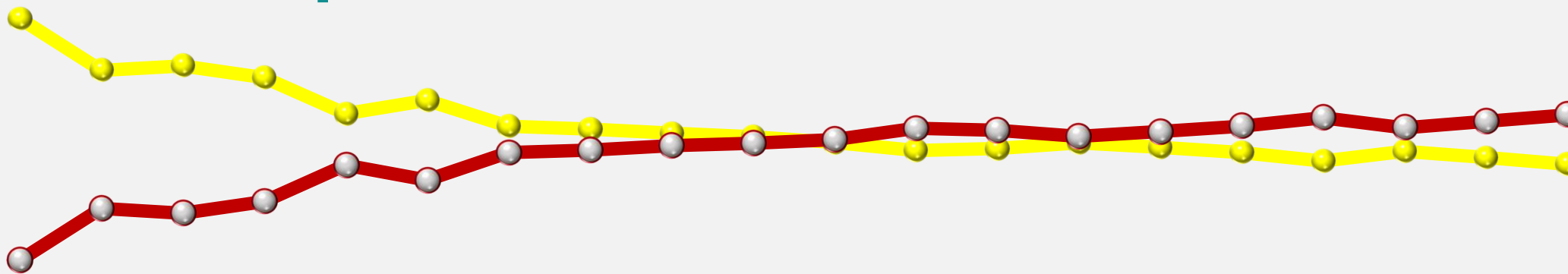
# Presentación Resumen de Resultados

**Embargado Hasta el 20 de Octubre 2020 a las 8:00 am**

Managua Nicaragua; Septiembre 2020



# Participación Religiosa en Nicaragua Comportamiento 1950 a la Fecha



	*Enc. 1991	Censo 1995	SISMO 04/01	SISMO 02/03	Censo 2005	SISMO 04/07	SISMO 04/09	SISMO 07/11	SISMO 12/12	SISMO 06/13	SISMO 6/14	SISMO 6/15	SISMO 03/16	SISMO 06/17	SISMO 4/18	SISMO 9/18	SISMO 09/19	SISMO 12/19	SISMO 04/20	SISMO 09/20
● Católicos	90.0	72.9	74.4	70.5	58.5	62.9	54.4	53.4	52.1	50.9	49.0	46.4	47.0	48.9	47.4	45.7	42.8	46.1	44.0	41.8
● No católicos	10.0	27.1	25.6	29.5	41.5	36.5	45.6	46.5	47.9	48.8	49.9	53.7	53.0	51.0	52.6	54.4	57.2	53.9	56.0	58.2

## Calidad Participación Religiosa

- Devotos:** Asisten a su iglesia tres o más veces a la semana.
- De Precepto:** Se limitan a cumplir preceptos establecidos.
- Nominal:** Únicamente asisten a su iglesia en cumplimiento de compromisos sociales y/o actividades durante fiestas patronales.

	Católica Base: 41.8%	Evangélica Base: 37.6%	Otros Base: 1.5%	Global
<b>1 Devotos</b>	7.5%	39.0%	29.2%	22.5%
<b>2 De preceptos</b>	28.4%	27.7%	25.0%	28.0%
<b>3 Nominales</b>	64.1%	33.2%	45.8%	49.4%
<b>4 Total</b>	100.0%	100.0%	100.0%	100.0%

# Nicaragüenses Auto Concepto



**93.5%** **26%** **3.6%** **0.3%**

**Nicaragua es un país que tiene todo tipo de riquezas naturales para salir adelante**

**72.0%** **7.9%** **19.1%** **1.0%**

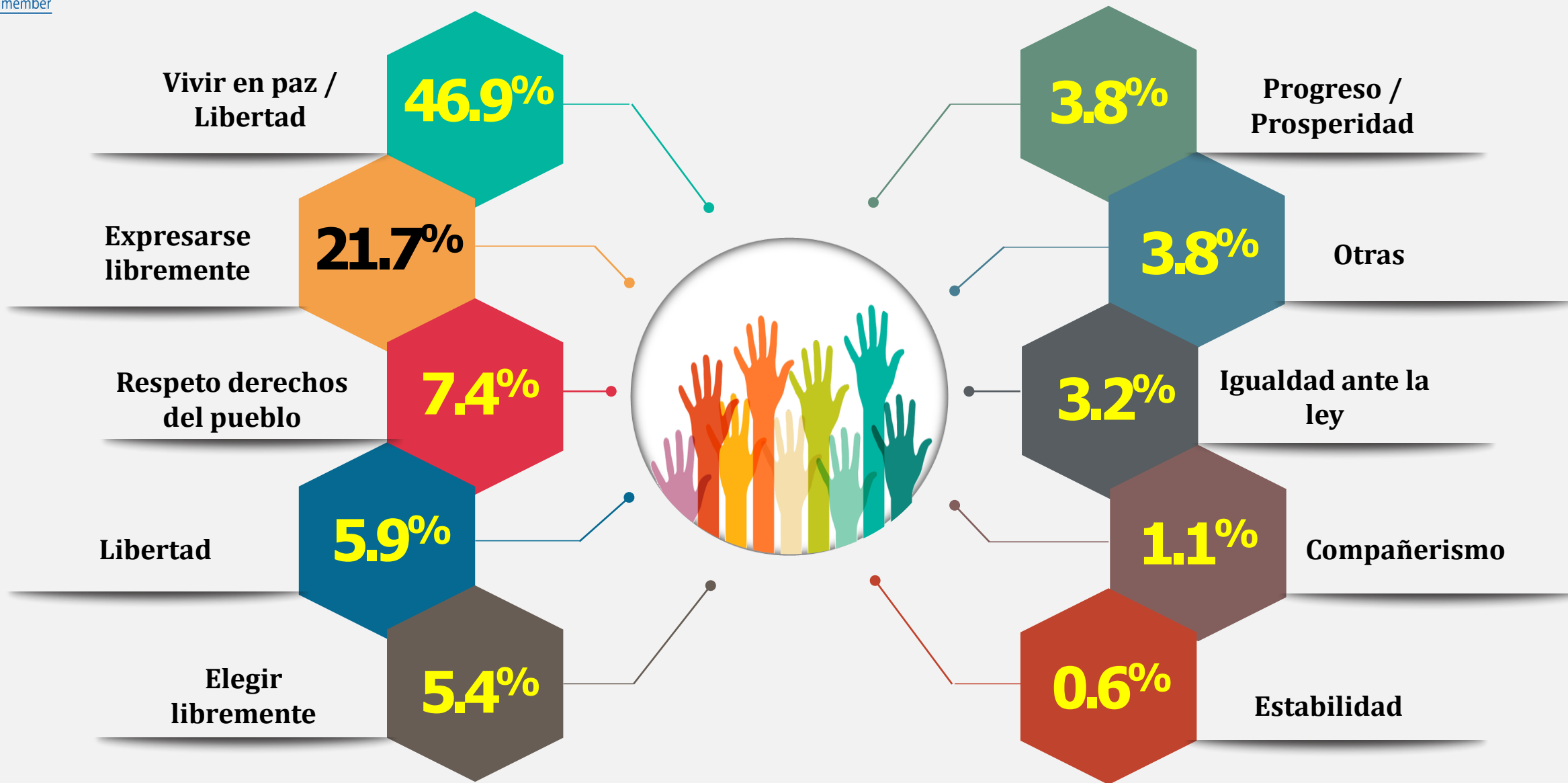
**Nicaragua está superando los acontecimientos trágicos de abril-julio del 2018, poco a poco ha retomado el camino correcto.**

**73.0%** **7.2%** **18.8%** **1.0%**

**Nicaragua está superando la crisis sanitaria provocada por el coronavirus y está retomando la normalidad**

■ Acuerdo ■ Ni acuerdo ni desacuerdo ■ Desacuerdo ■ NsNr

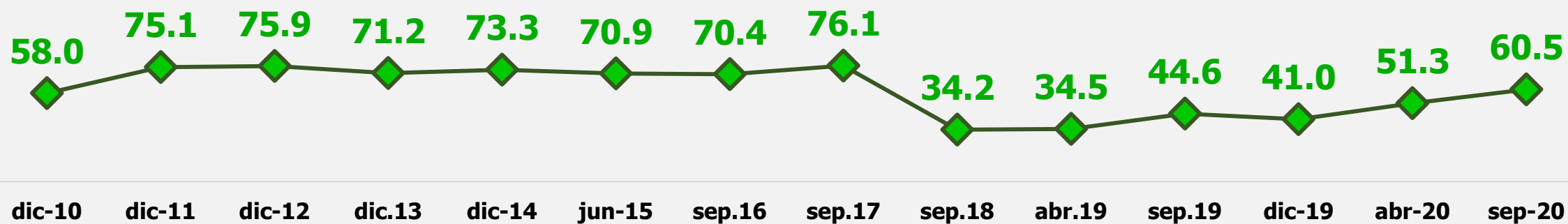
# DEMOCRACIA: Representaciones



# Satisfacción con el funcionamiento de la democracia



TENDENCIA-SATISFACCIÓN



## Respeto Gobierno Actual a...

	Respeta	No respeta	Media	Moda
La libertad de Religión	82.4%	17.6%	8.80	9.00
La libertad de empresa	77.7%	22.3%	8.60	9.00
El deber y derecho de los ciudadanos a elegir mediante voto a las autoridades del país	77.2%	22.7%	8.62	9.00
El derecho de los ciudadanos a la propiedad	76.9%	23.0%	8.48	9.00
El derecho de los ciudadanos a movilizarse libremente	76.3%	23.7%	8.56	9.00
Los derechos humanos de la población	72.3%	27.7%	8.46	9.00
El derecho de los ciudadanos a expresarse libremente	70.3%	29.7%	8.38	9.00
La libertad de expresión de los medios de comunicación	70.2%	29.8%	8.38	9.00

1



97.9%

La libertad de expresión debe ser garantizada siempre y cuando se respete la dignidad de las personas

2



97.6%

Todos los ciudadanos tienen derecho a manifestarse públicamente, siempre y cuando no inciten a la violencia ni al caos

3



97.3%

El orden constitucional debe ser respetado

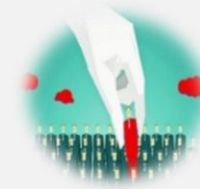
4



96.7%

Es el ciudadano haciendo uso de su voto quien decide quién y cuándo gobierna un país

5



96.3%

Es un derecho y un deber elegir y ser electos

6



93.6%

Nadie puede, sin asumir responsabilidades y consecuencias, violentar el derecho de otras personas

7



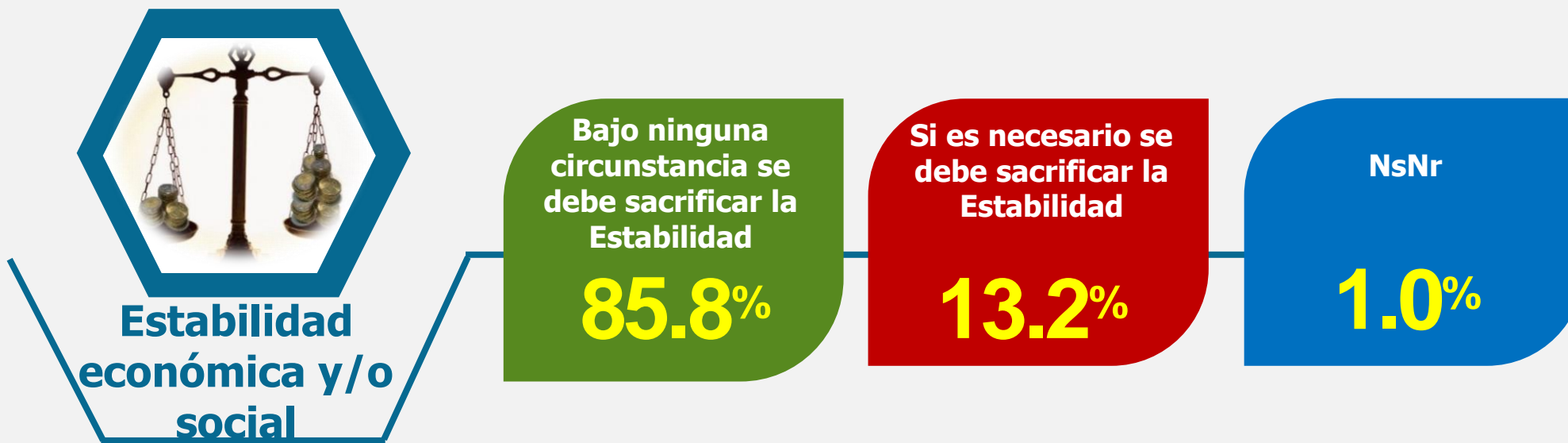
91.6%

Los golpes de estado y la violencia que generan, no son aceptables

Deberes y Derechos Ciudadanos para Garantizar Valores Sociales Vitales



# Para alcanzar el desarrollo y bienestar...

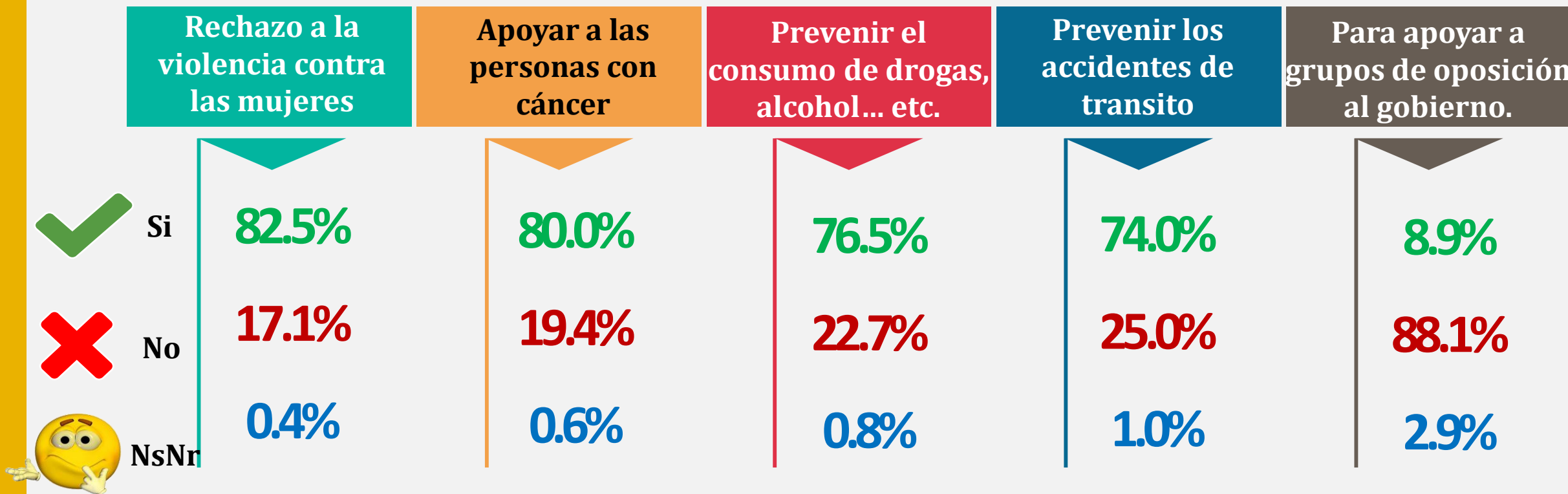


# Mecanismo para la resolución de conflictos



	Sept. 2015	Dic. 2015	Mar. 2016	Jun. 2016	Sep. 2016	Dic. 2016	Abr. 2017	Jun. 2017	Sept. 2017	Dic. 2017	abr-18	Dic. 2018	abr-19	sep-19	dic.19	abr-20	sep-20
◆ Diálogo	97.1%	97.0%	92.7%	93.4%	94.3%	96.0%	84.8%	85.4%	95.6%	94.9%	93.2%	90.2%	88.8%	93.5%	95.3%	96.6%	96.1%
■ Confrontación	1.5%	2.1%	6.1%	6.0%	3.9%	1.6%	11.1%	13.5%	2.9%	4.4%	4.2%	7.3%	7.5%	5.2%	3.4%	2.5%	1.9%
● NsNr	1.4%	0.9%	1.2%	0.6%	1.8%	2.4%	4.1%	1.1%	1.5%	0.8%	2.6%	2.5%	3.8%	1.2%	1.2%	0.9%	1.9%

# Disposición a participar en caminatas, marchas, protestas con el propósito de:



# Roles: Sector Privado Motor del Desarrollo Económico del País

*Acuerdo - Desacuerdo*



# Roles: Estado, Promotor Inversión Privada Facilitador Actividad del Sector Privado

## *Acuerdo - Desacuerdo*

**Acuerdo**  
**84.2%**

**Desacuerdo**  
**11.6%**

**NsNr**  
**4.2%**



# El sector privado esta formado por...

Por todas las empresas independiente de su tamaño

**78.1%**



Empresas Grandes Organizadas

**12.6%**



Micro, pequeña y mediana empresa

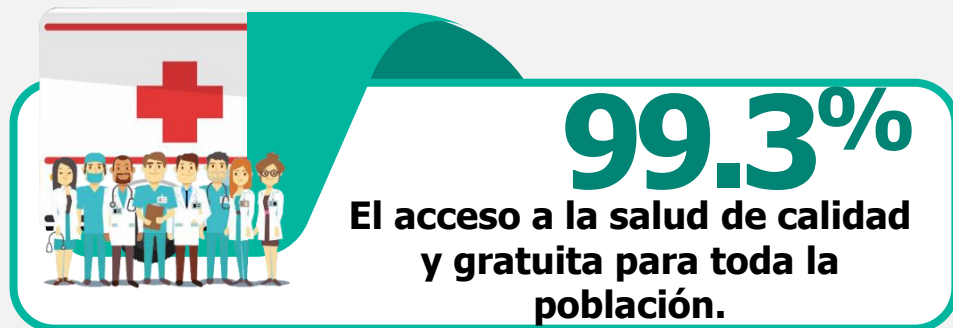
**3.4%**



**NsNr**

**5.9%**

# El estado debe garantizar...



# Y para financiar parcialmente los servicios básicos a toda la población...



**Empresas y las personas deben pagar impuestos de acuerdo a sus ganancias e ingresos.**

**83.5%**



# Intereses a los que responde el gobierno

Este gobierno solamente toma en cuenta los intereses de los ricos

19.1%



Este gobierno también toma en cuenta los intereses y las necesidades de la población en general

77.8%

NsNr

3.1 %

# Principales problemas del país en la actualidad



**Económicos**  
**49.1%**



**Sociales**  
**25.2%**



**Políticos**  
**13.2%**



**Crisis sanitaria**  
**10.5%**

**Otros**  
**1.5%**

**Ninguno**  
**0.5%**

Desempleo	26.1%
Carestía de la vida (Alza de los precios/Servicios públicos)	10.8%
Pobreza	9.7%
Falta de inversión	1.1%
Crisis económica	0.8%
Infraestructura	0.5%
Bajos salarios	0.2%

Delincuencia	10.7%
Violencia contra la mujer/Femicidio	9.6%
Venta y Consumo de drogas	2.3%
Accidente de tránsito	0.9%
Narcotráfico	0.8%
Asesinato/ violencia infantil	0.4%
Falta de medicinas en hospitales/ Centros de salud	0.3%
Inseguridad ciudadana	0.3%

Problemas políticos	10.7%
Corrupción	2.0%
No hay libertad de expresión	0.4%
Represión/ asedio de la policía	0.1%

# Situación Económica de la Familia en Relación a Hace un Año

**37.2%**

● Mejor

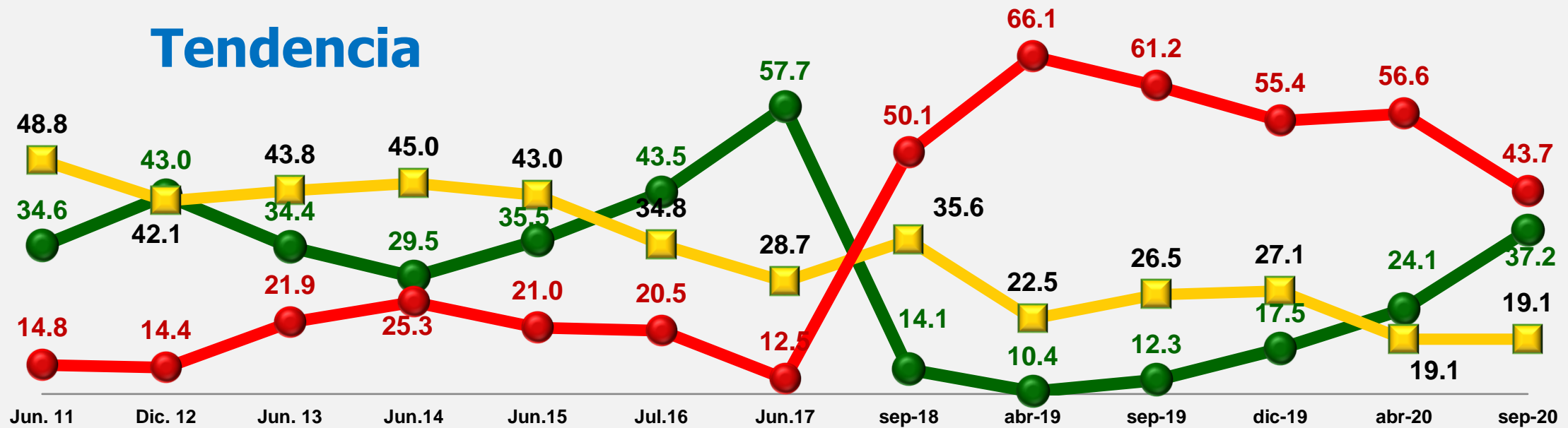
**19.1%**

■ Igual


**43.7%**

● Peor

## Tendencia



# Situación económica del país: Calificación actual



## Razones por las que califica negativamente la situación actual del país

Acontecimientos políticos del 2018	23.7%
La actual pandemia	21.9%
Mala gestión del gobierno	9.9%
Otros	1.4%

# Situación Económica Familiar

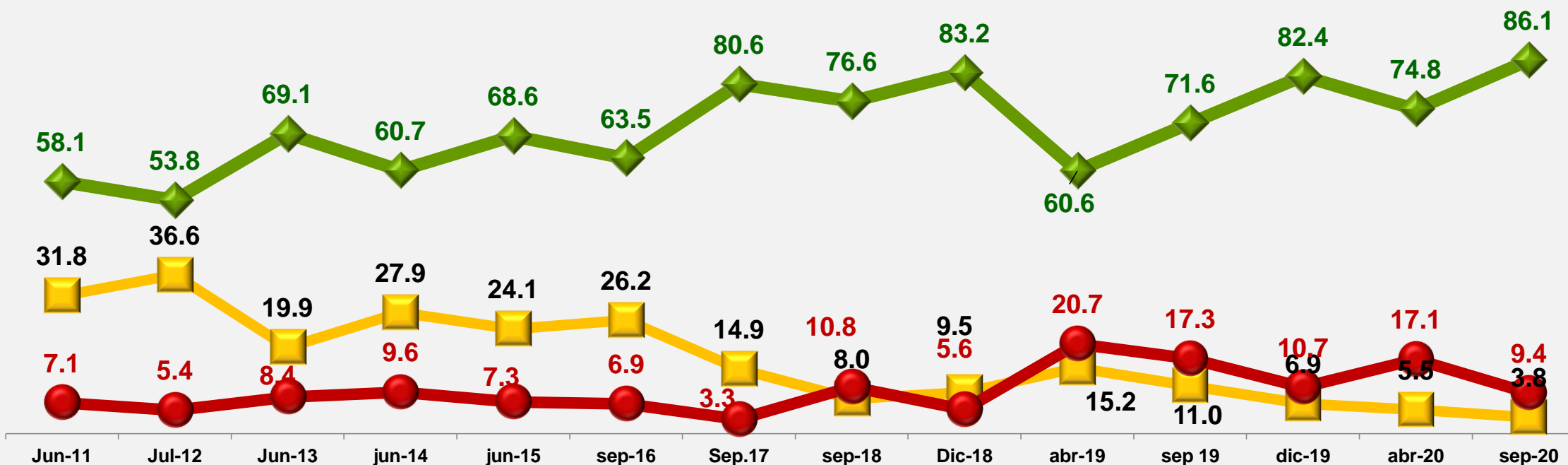
## Expectativa Próximos Doce Meses



Mejorará

Seguirá igual

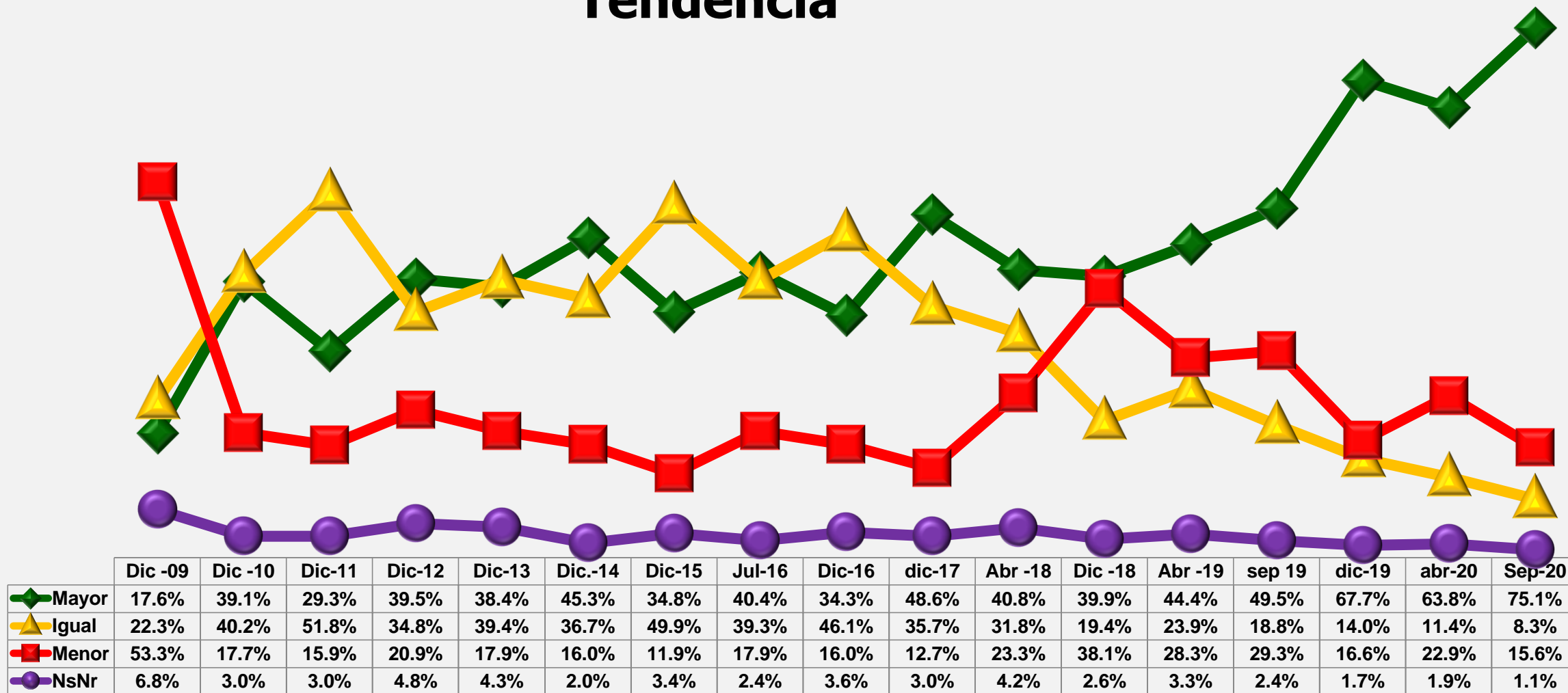
Empeorará



# Capacidad de Compra

## Expectativa Próximos 12 meses

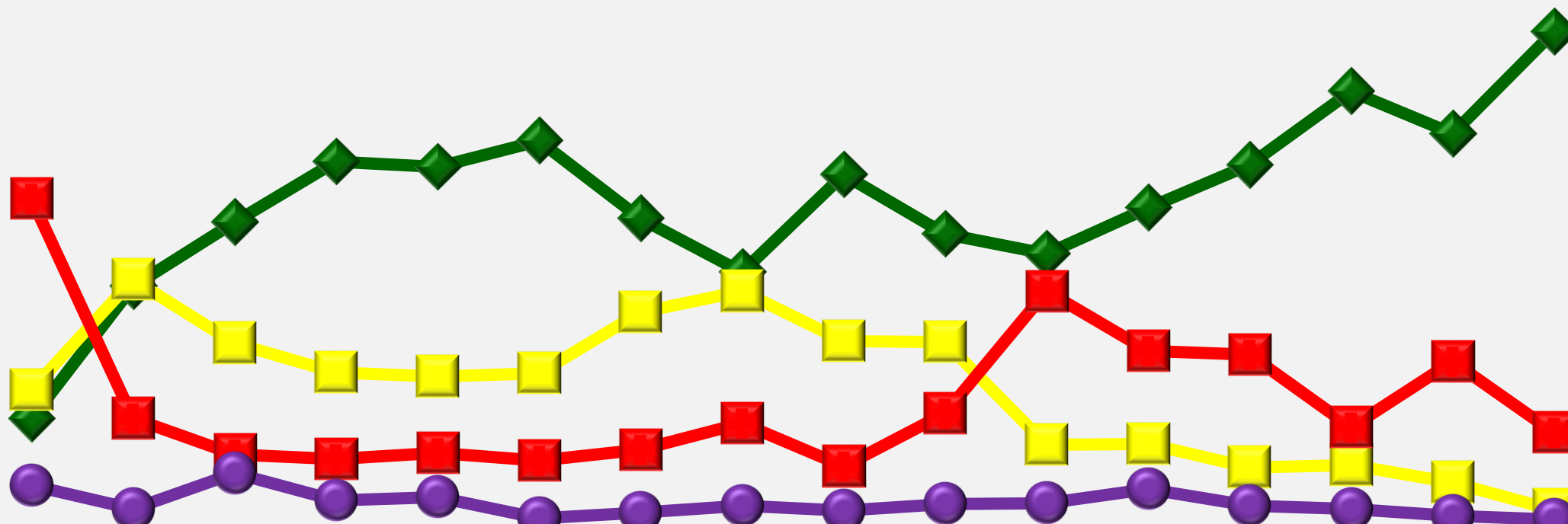
### Tendencia



# Situación de Empleo

## Perspectiva Próximos 12 Meses

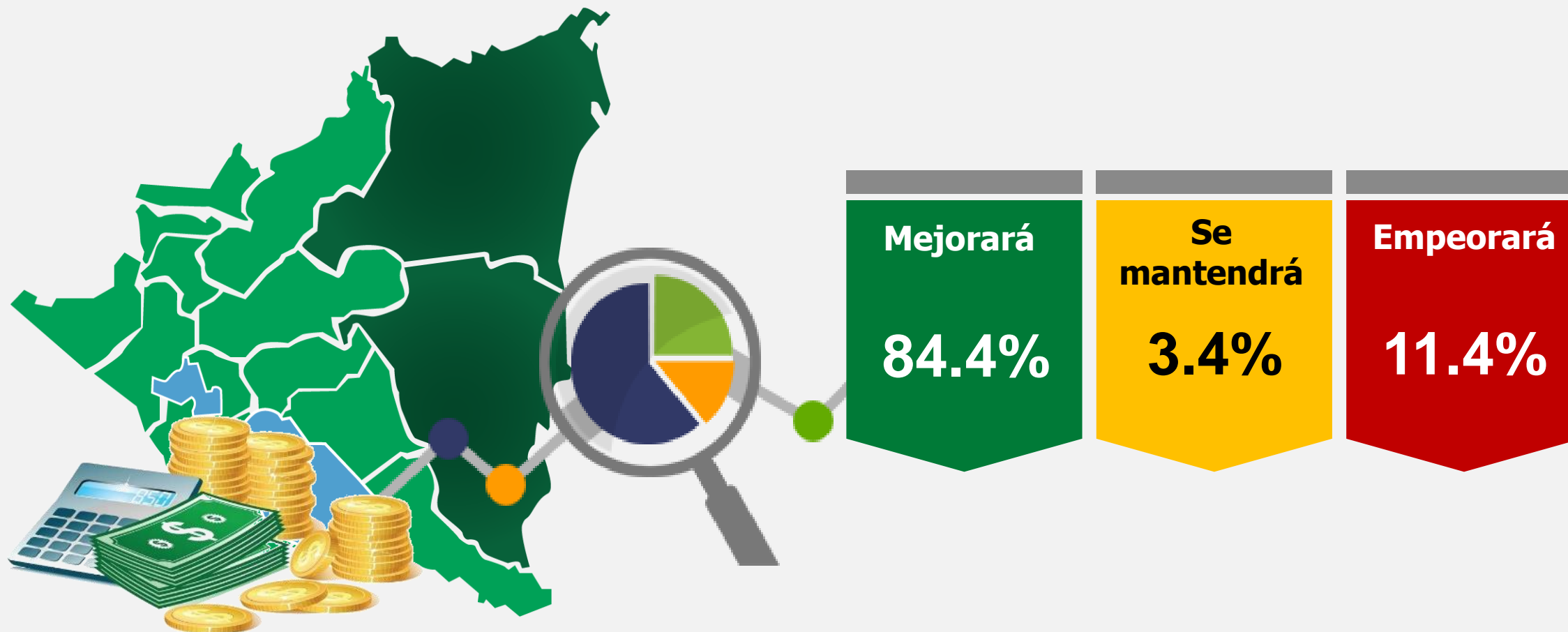
### Tendencia



	Dic 2009	Dic 2010	Dic 2011	Dic 2012	Dic-2013	Dic. 2014	Dic. 2015	Dic.2016	dic-17	Abril 18	Dic.18	abr-19	sep 19	dic-19	abr-20	Sep-20
◆ Mayor	17.6%	39.1%	49.5%	59.3%	58.5%	62.7%	50.1%	41.4%	57.2%	47.6%	44.4%	51.8%	58.8%	70.7%	63.9%	80.4%
■ Igual	22.3%	40.2%	29.9%	25.1%	24.5%	25.0%	34.9%	38.3%	30.2%	30.1%	13.4%	13.5%	9.7%	10.1%	7.3%	2.8%
■ Menor	53.3%	17.7%	11.8%	11.1%	12.1%	10.8%	12.6%	16.9%	9.9%	18.5%	38.3%	28.6%	28.0%	16.2%	26.9%	15.4%
● NsNr	6.8%	3.0%	8.8%	4.4%	4.9%	1.5%	2.4%	3.5%	2.7%	3.8%	3.9%	6.2%	3.5%	3.0%	1.9%	1.3%

# Situación Económica del país

Expectativa Próximos 12 meses





# Futuro de Nicaragua a cinco años plazo es...

**61.8%**

**Estabilidad, Seguridad y  
progreso económico**

**22.8%**


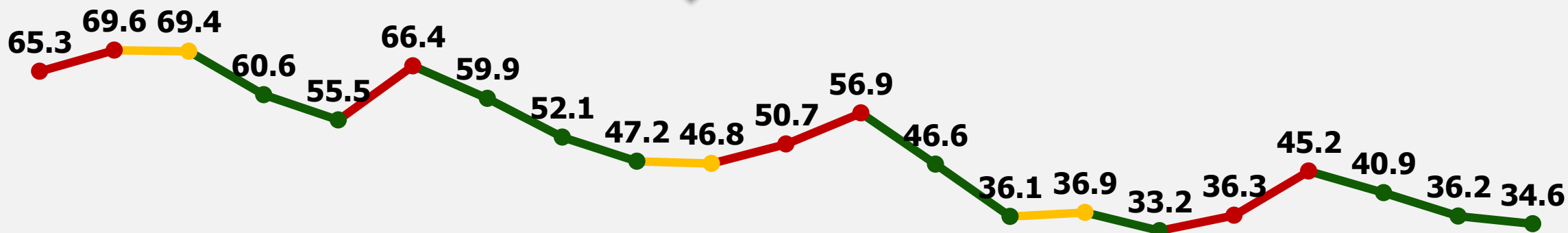
**Inseguro y/o estancamiento  
económico**

1.	Habrá más oportunidad de empleo	30.6%
2.	Si continua la buena gestión de gobierno actual	14.3%
3.	Se van superando los problemas/ pandemia	5.6%
4.	Habrá mayores niveles de inversión	4.9%
5.	Tenemos fe en Dios que mejorará el país	2.6%
7.	Si hay cambio de gobierno la situación va a mejorar	1.6%
8.	Otros	2.2%

1.	Inestabilidad económica / falta de inversión	7.4%
2.	Falta de trabajo y desempleo	4.7%
3.	Problemas crisis política	4.1%
4.	Incapacidad del gobierno	3.7%
5.	Otros	2.8%

# Disposición a Emigrar

◆ **Dispuesto a emigrar**



# Razones que lo estimulan a irse del país

Solamente entrevistados que tienen aspiración de emigrar

**Base = 34.6%**

*Múltiples respuesta*

Recoger dinero	<b>20.0%</b>
En este país no hay oportunidades	<b>15.4%</b>
Estoy desempleado	<b>15.3%</b>
Visitar familiares	<b>5.0%</b>
Conflictos políticos	<b>1.4%</b>



# Razones por las que no están dispuestos a emigrar

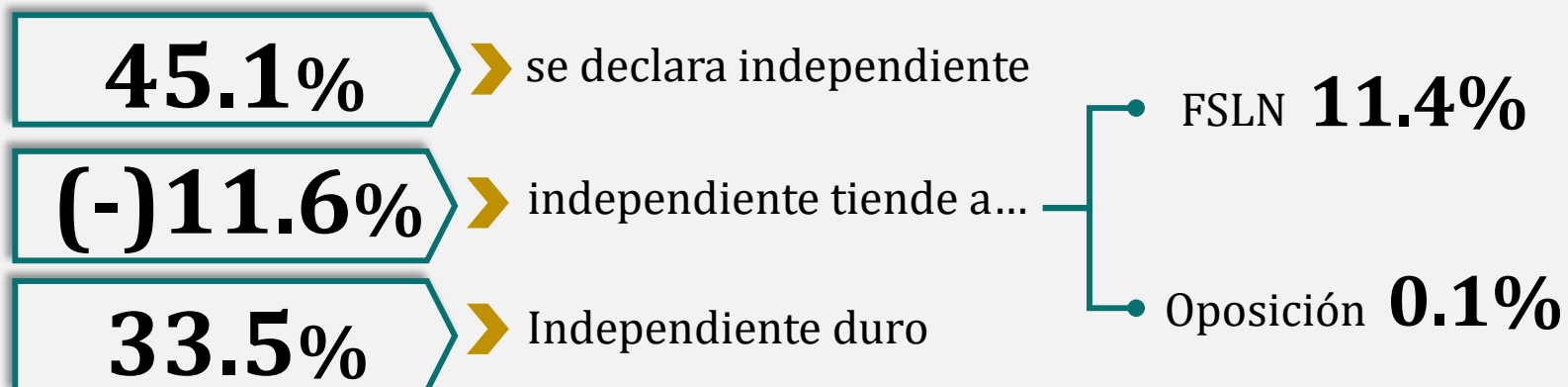
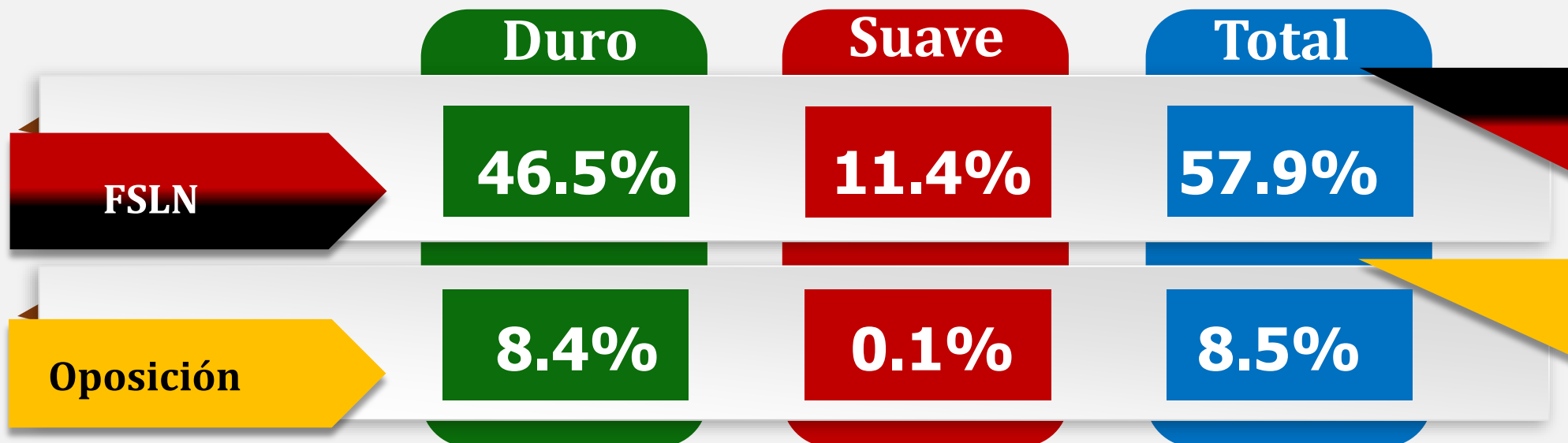
Solamente los que no se irían

**(Base = 64.3%)**

Este es mi país, aquí está mi futuro	<b>25.0%</b>
No dejo a mi familia	<b>12.1%</b>
Edad/ Enfermedad	<b>8.6%</b>
Todos los países están mal económicamente	<b>6.4%</b>
Tiene estabilidad económica	<b>5.7%</b>
El emigrante sufre maltrato	<b>4.4%</b>
Otros	<b>2.1%</b>



# Simpatía Política Partidaria

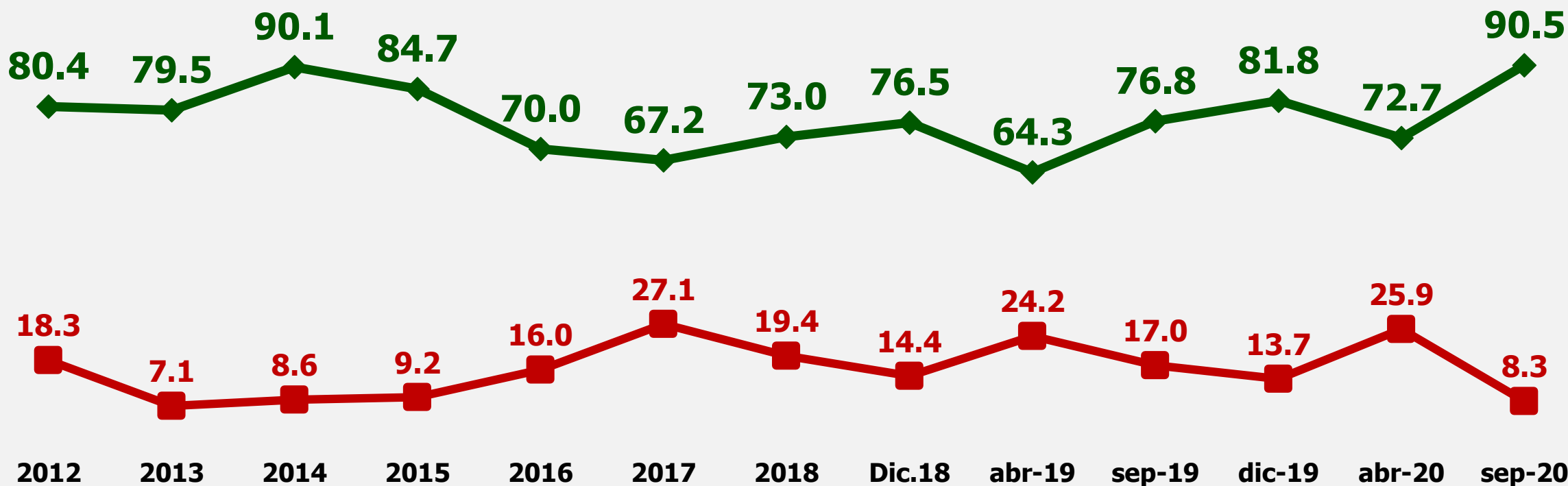


# OPOSICION: rol que debe cumplir según nicaragüenses entrevistados

## Tendencia

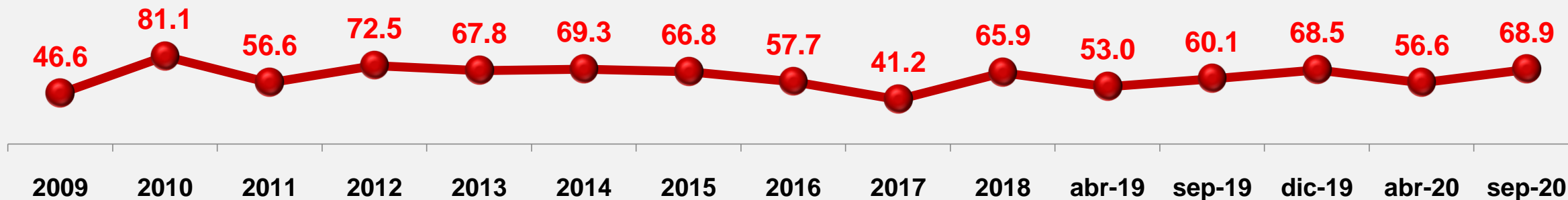
◆ Concentrarse en su organización y participar en espacios de diálogo y negociaciones con el gobierno

■ Fortalecer su organización para realizar mayor presión y movilización en contra del gobierno

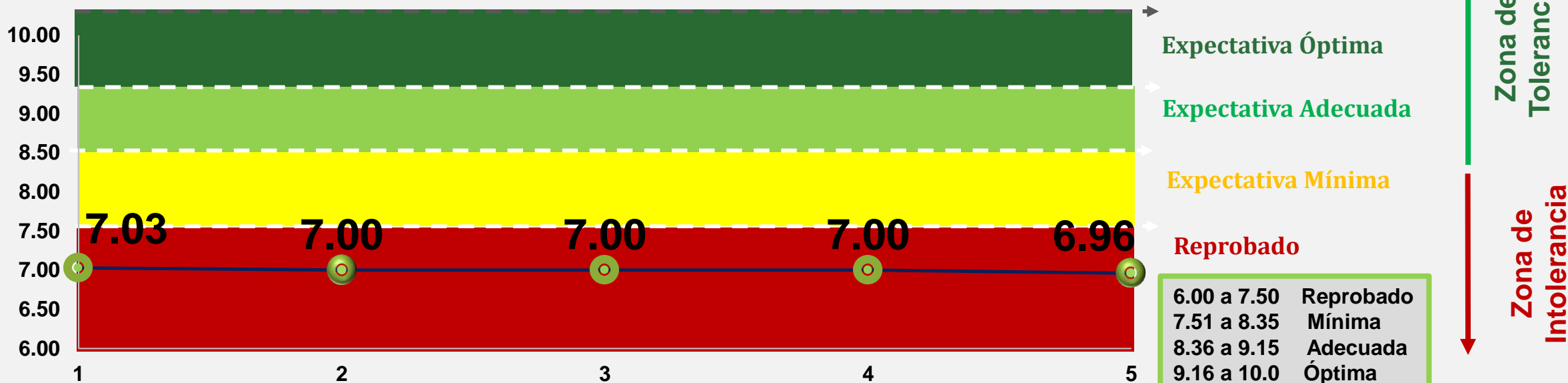


# OPOSICION: Calificación que asignan nicaragüenses entrevistados a su actuación

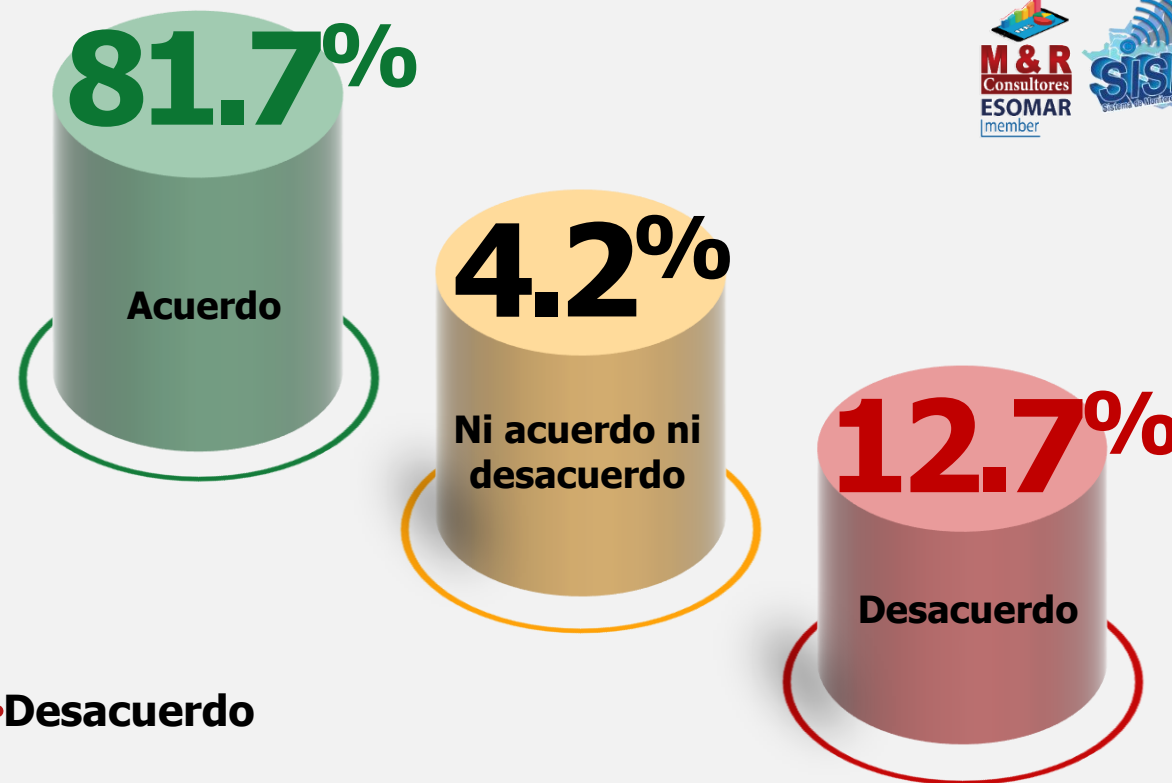
## Tendencia



1. Resolución oportuna de problemas
2. Conocimiento de los problemas del país
3. Capacidad para resolver los problemas del país
4. Comunicación con la ciudadanía
5. Confianza que genera en la población del país

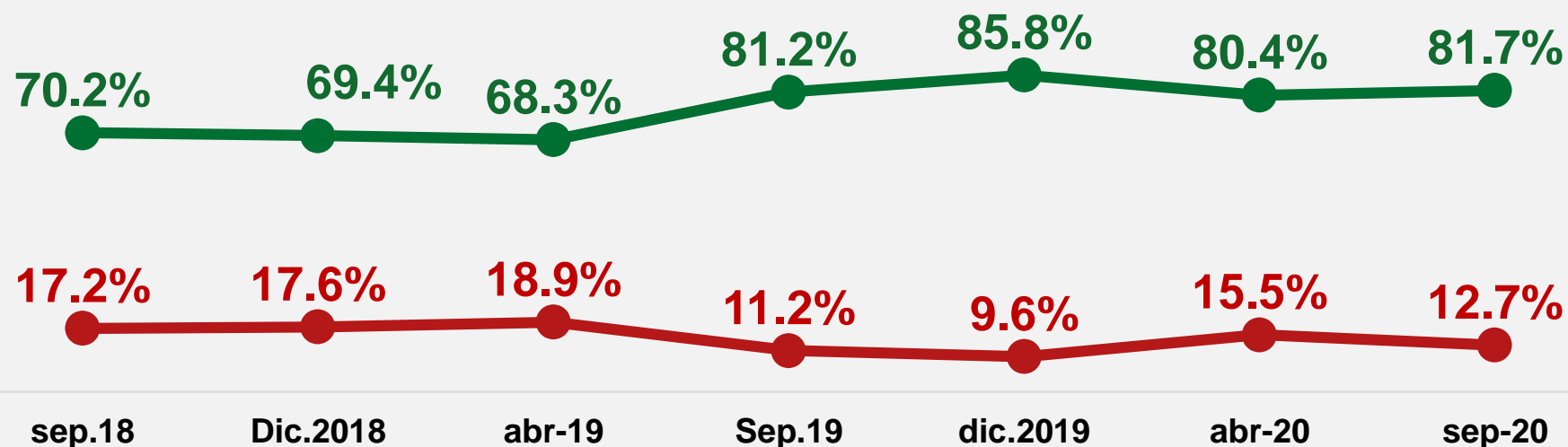


# Acuerdo - Desacuerdo con la frase: "Nicaragua debe retomar el rumbo que traía hasta antes del 18 de abril de 2018"



## Tendencia

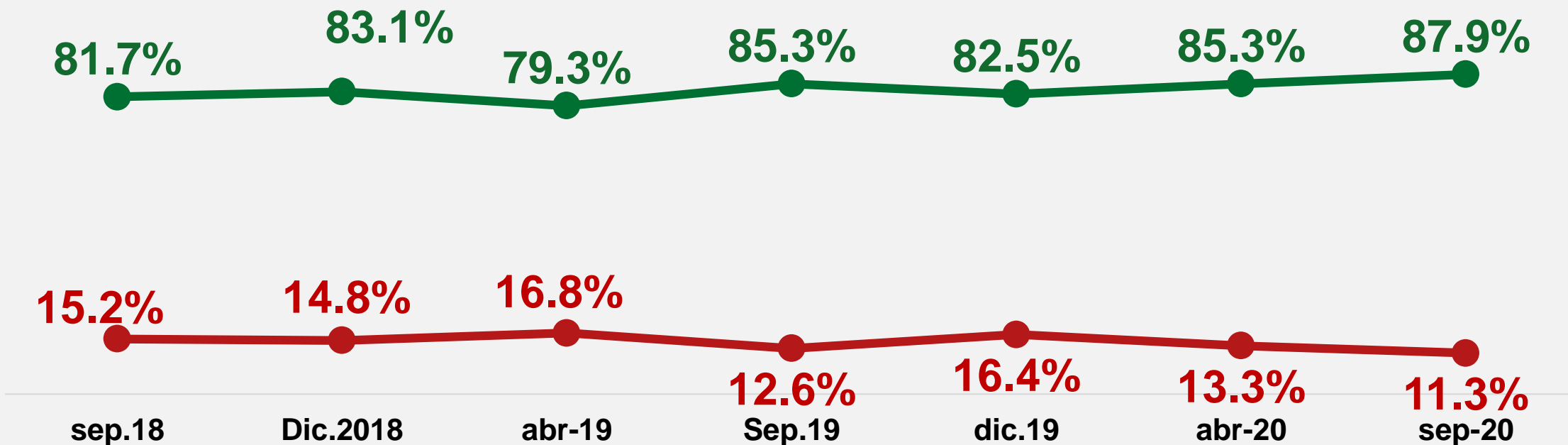
● Acuerdo ● Desacuerdo



# Hay quienes dicen que el Gobierno Actual debe ser sustituido a lo inmediato, otros por el contrario, dicen... Es el pueblo mediante su voto, el que decide quien gobierna.

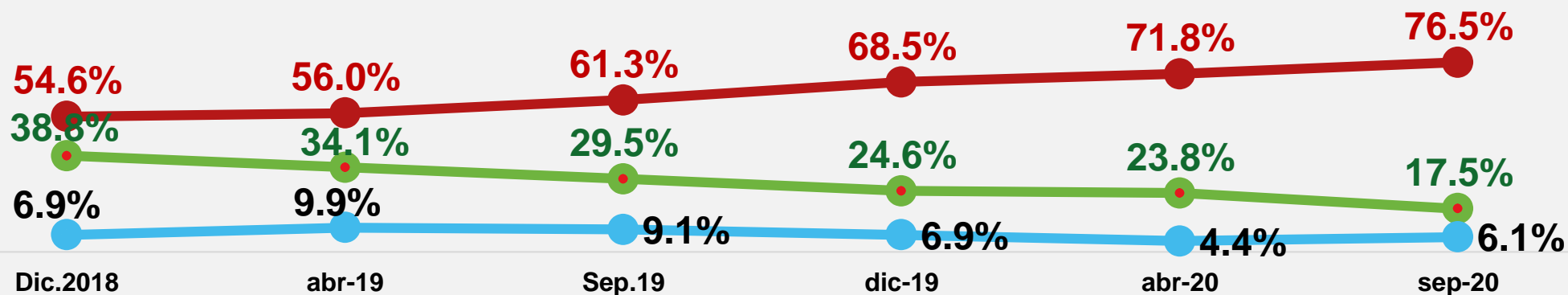
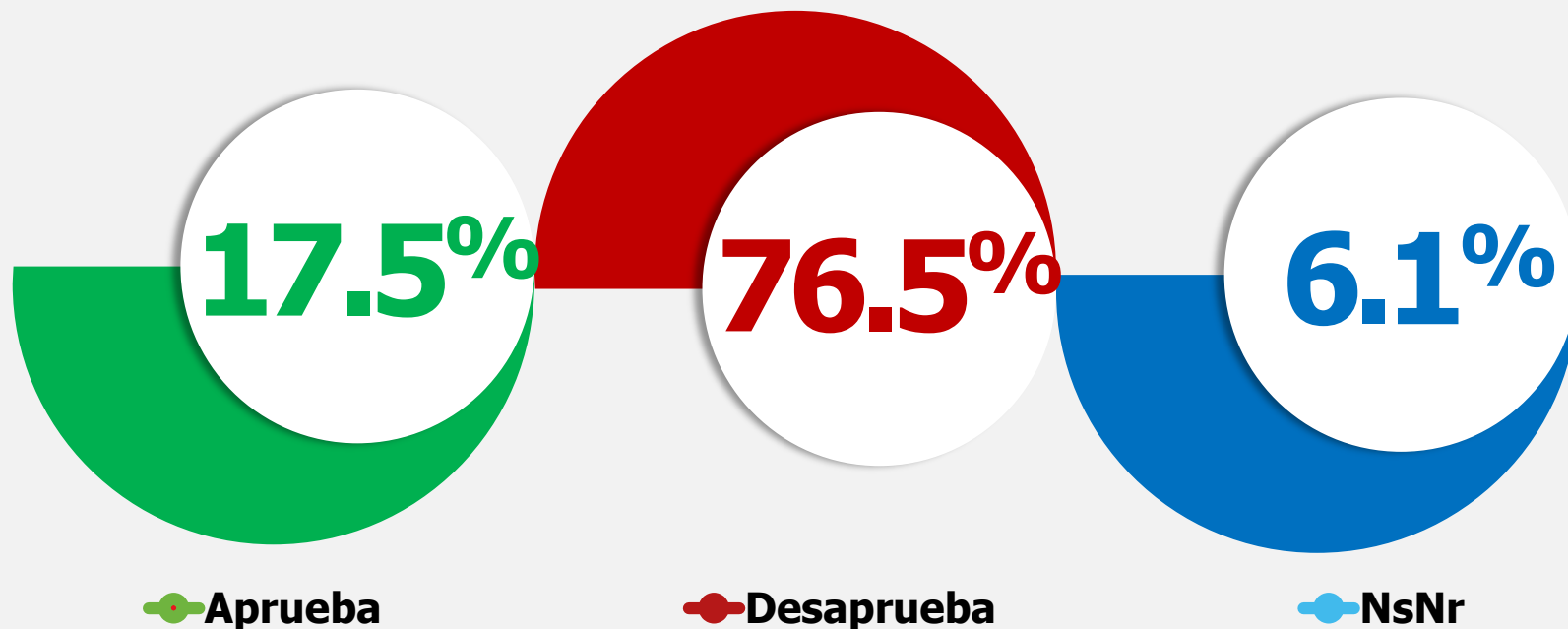
## Tendencia

- Es el pueblo mediante su voto que debe decidir quién y cuándo debe gobernar
- Debe a lo inmediato ser sustituido por un nuevo gobierno



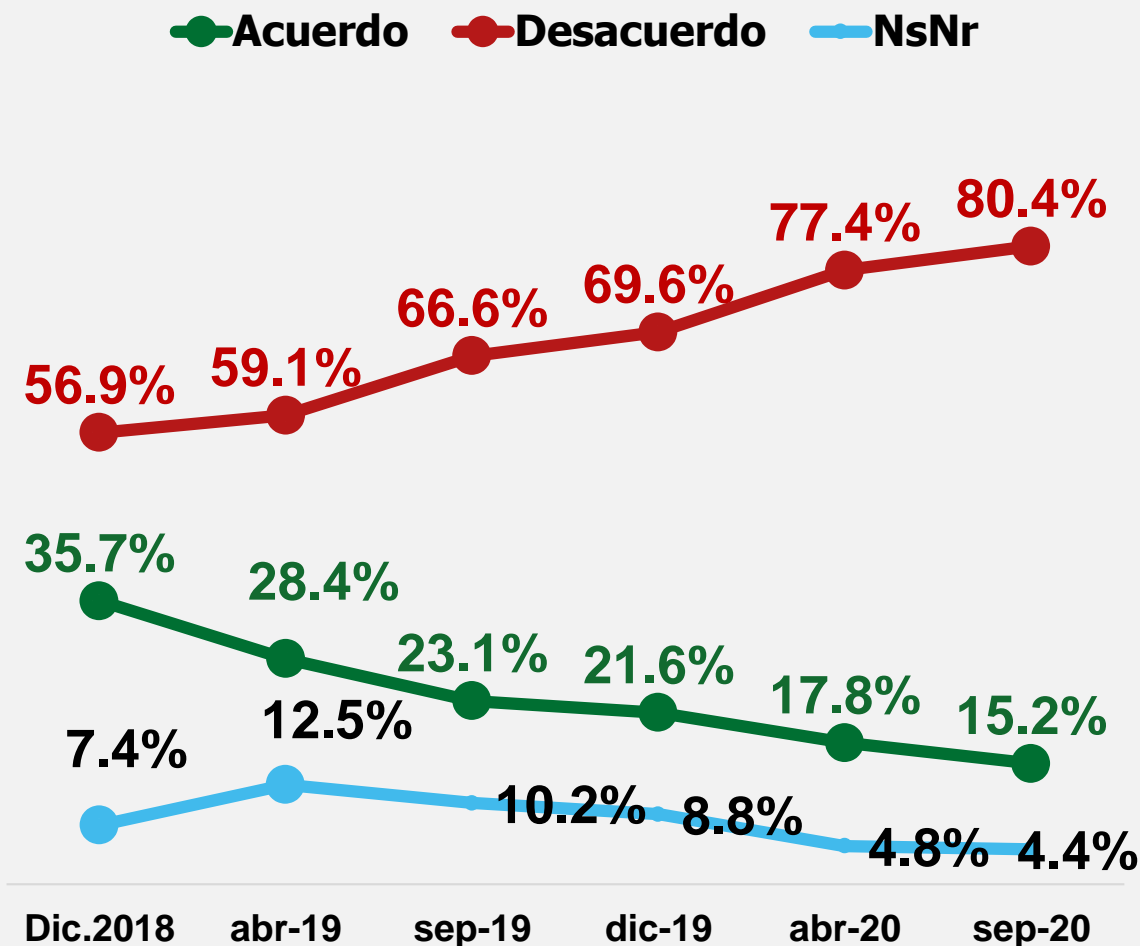
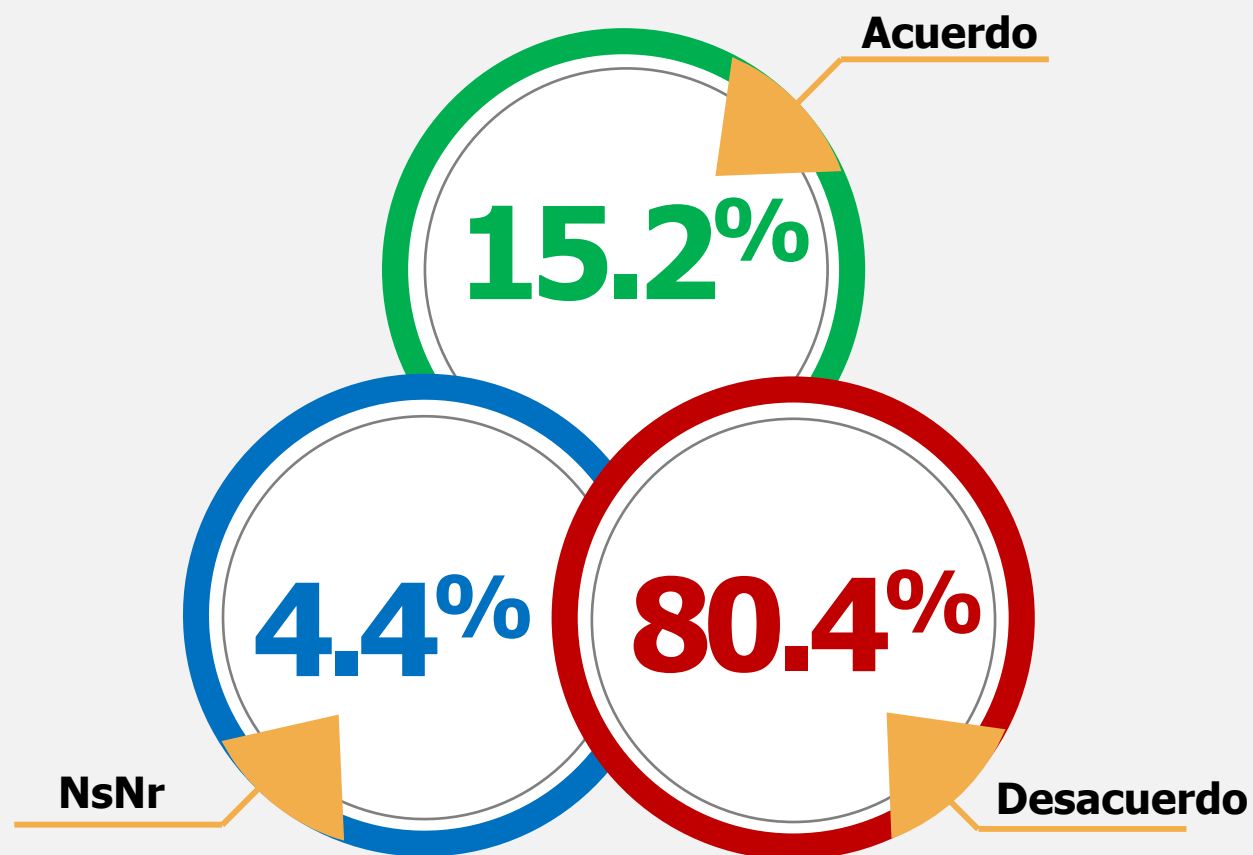


# Aprobación - desaprobación siguiente afirmación: "La comunidad internacional debe dar pasos para asfixiar la dictadura que se viene instalando en Nicaragua"



# Acuerdo – Desacuerdo

## Intento Reciente de Destituir al Presidente Daniel Ortega



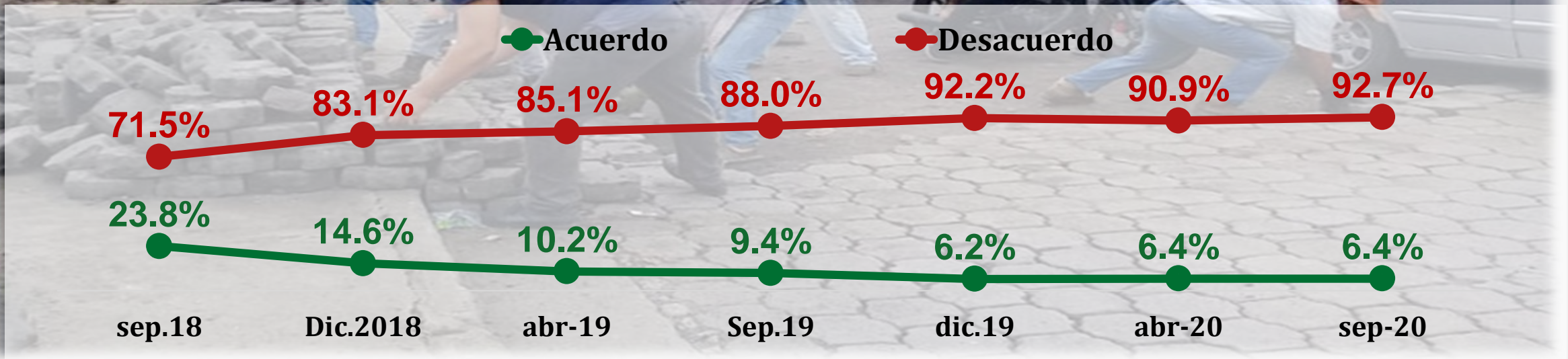
**Acuerdo - Desacuerdo con la siguiente afirmación...**

**No importa que los tranques impidan que la gente vaya a su trabajo, no importa que los tranques impidan trasladar mercadería, no importa que se dañe la economía porque ese es el precio que debe pagar la población para derrocar al gobierno sandinista**

**6.4%**  
 Acuerdo

**92.7%**  
 Desacuerdo

**0.9%**  
 NsNr



Hay quienes dicen que las manifestaciones, tranques, etc. realizados por la oposición en el 2018 han aportado a mejorar la economía y desarrollo del país, otros por el contrario dicen... que estas manifestaciones, tranques, etc. han sido causa de daños económicos y falta de desarrollo del país. ¿Con cuál de estas afirmaciones está Ud. de acuerdo?

**93.8%**

Han causado daños económicos y falta de desarrollo del país.



Las manifestaciones, tranques, etc. Han aportado a mejorar la economía y desarrollo del país

**2.2%**

**3.9%**

**NsNr**



# Hay que Volver a los Tranques, no Importa que la Gente se quede sin Empleo, lo Importante es Derrocar al Gobierno

**6.4%**

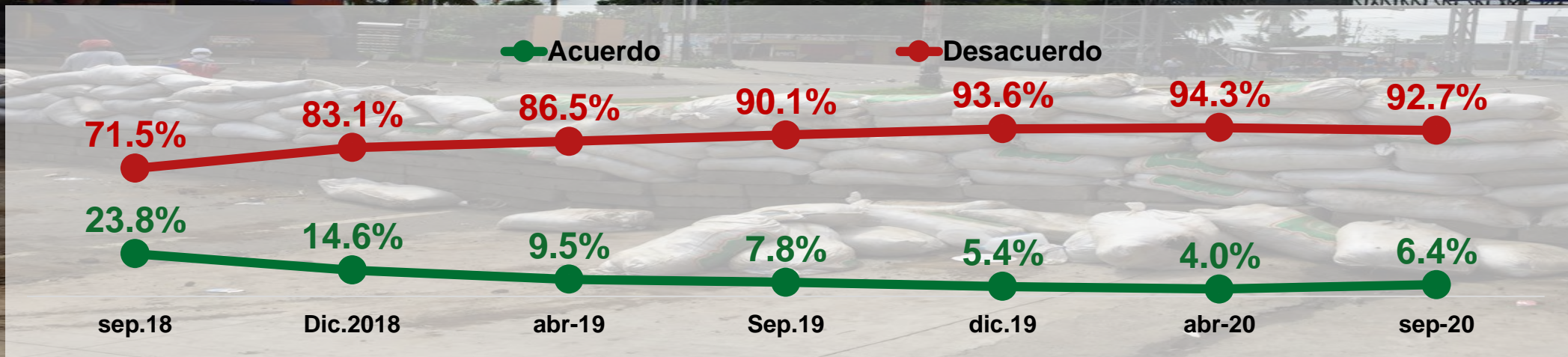
Acuerdo

**92.7%**

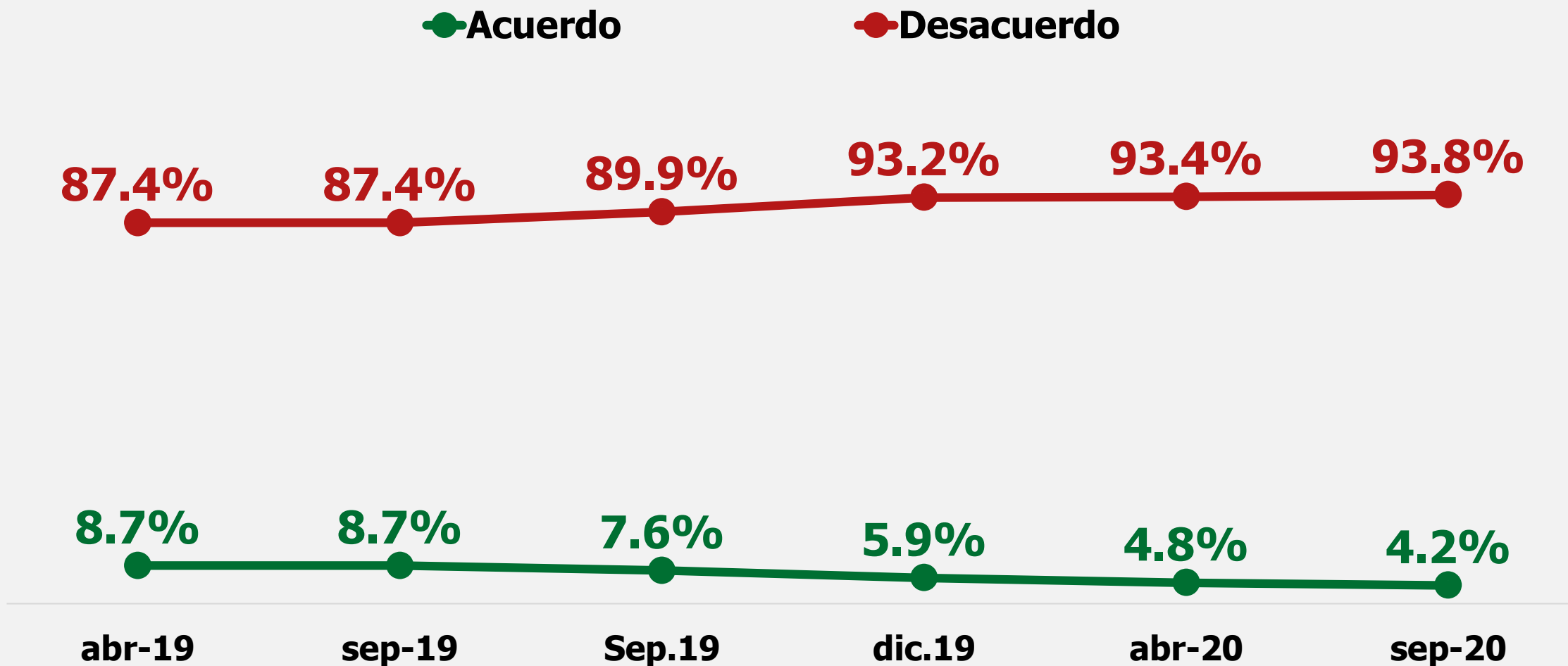
Desacuerdo

**0.9%**


NsNr



# Los Tranques son una Idea Extraordinaria



# Calificación MINSA en el abordaje de la crisis sanitaria

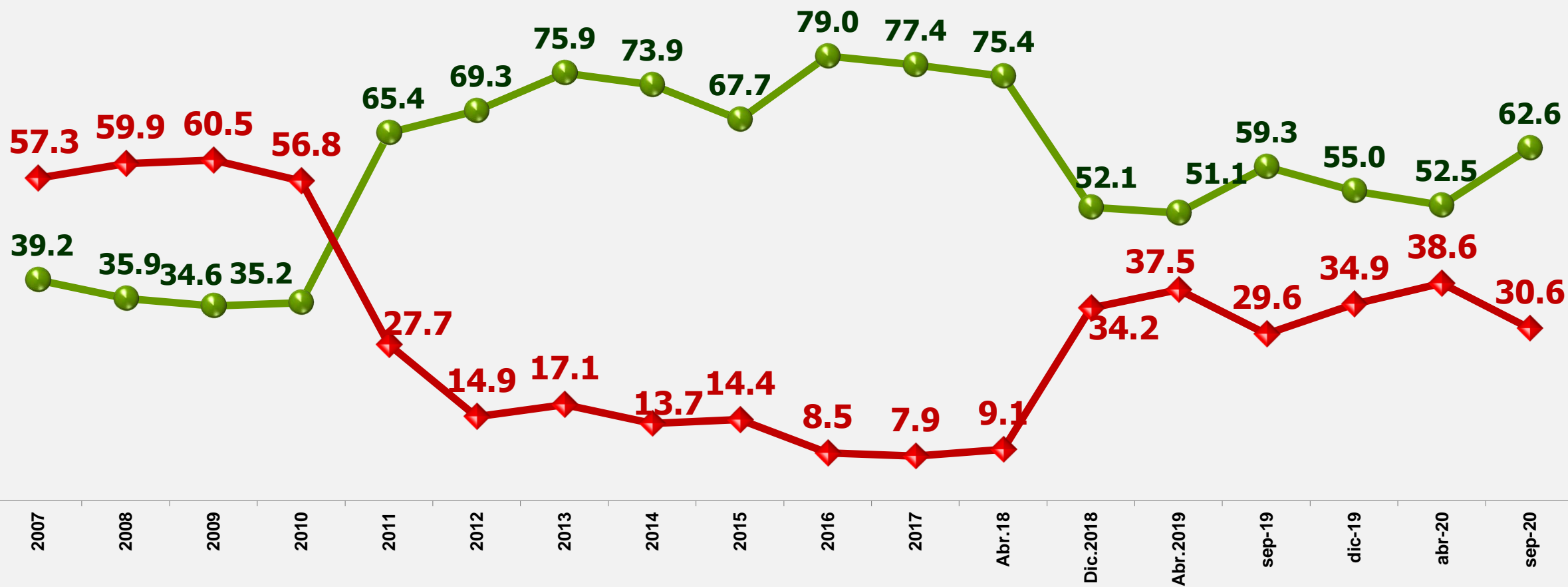


# Dirección por la que conduce el país el presidente Daniel Ortega

## Tendencia

● *En la dirección correcta*

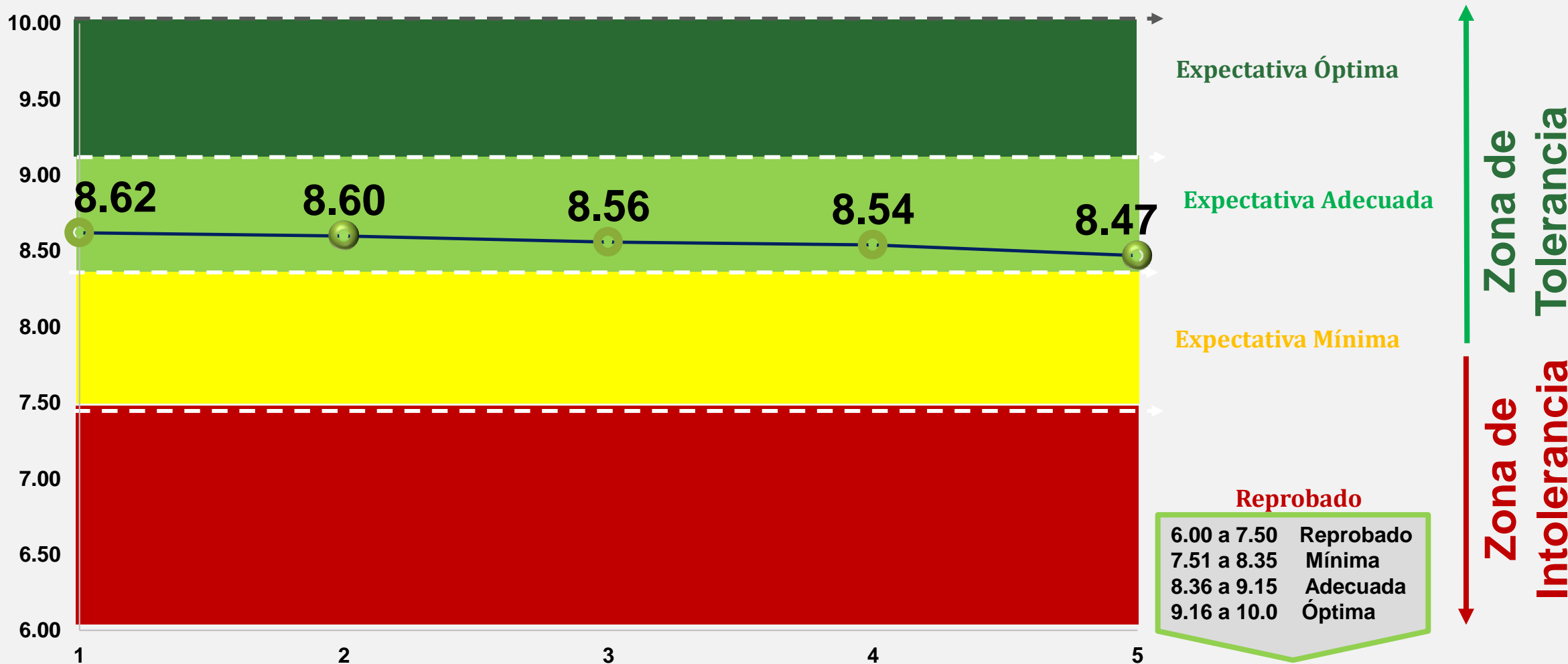
◆ *En la dirección equivocada*








# Calificación: Capacidad de Gestión del Gobierno Nacional

1. Conocimiento de los problemas del país
2. Capacidad para resolver los problemas del país
3. Comunicación con la ciudadanía
4. Resolución oportuna de problemas
5. Confianza que genera en la población del país



# Satisfacción con los Servicios

	 Satisfecho	 Ni satisfecho ni insatisfecho	 Insatisfecho	Media	Moda
✓ Servicios de educación pública	79.5%	6.4%	13.2%	8.80	9
✓ Estado de las carreteras	79.0%	8.1%	12.2%	8.85	9
✓ Servicio de Transporte interurbano	77.5%	9.0%	12.4%	8.78	9
✓ Agua potable	75.6%	8.4%	15.2%	8.77	9
✓ Servicio de energía eléctrica domiciliar	75.1%	7.5%	16.8%	8.72	9
✓ Servicio de alumbrado público	73.7%	6.5%	19.2%	8.71	9
✓ Servicios de salud pública	73.2%	8.7%	17.2%	8.67	9
✓ Servicios de Seguridad pública	68.3%	7.8%	23.5%	8.57	9
✓ Aguas servidas, alcantarillados	52.1%	6.2%	35.6%	7.65	9
✓ Oportunidades de trabajo	43.2%	8.7%	47.2%	7.87	7

# Presidente Daniel Ortega

*BALANCE: Agrado menos Desagrado*



**Pdte. Daniel Ortega**

Lo conocen y opinan



No lo conocen o no opinan



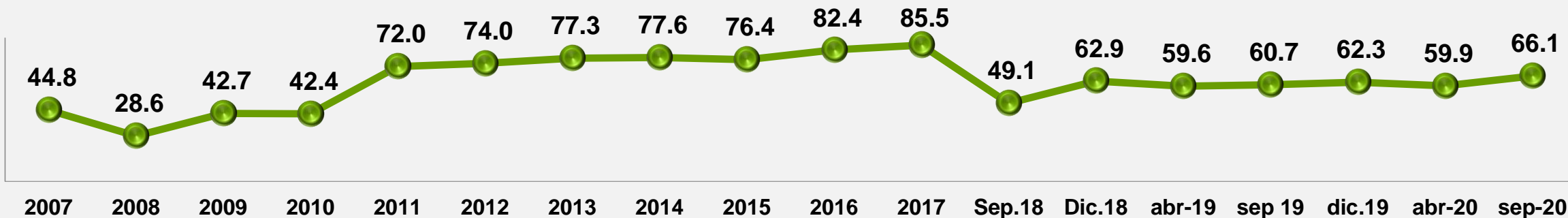
Agrada  
**66.1%**

Desagrada  
**18.2%**

Ni agrada ni  
desagrada  
**12.7%**

Balance  
**47.9%**

## TENDENCIA - AGRADO



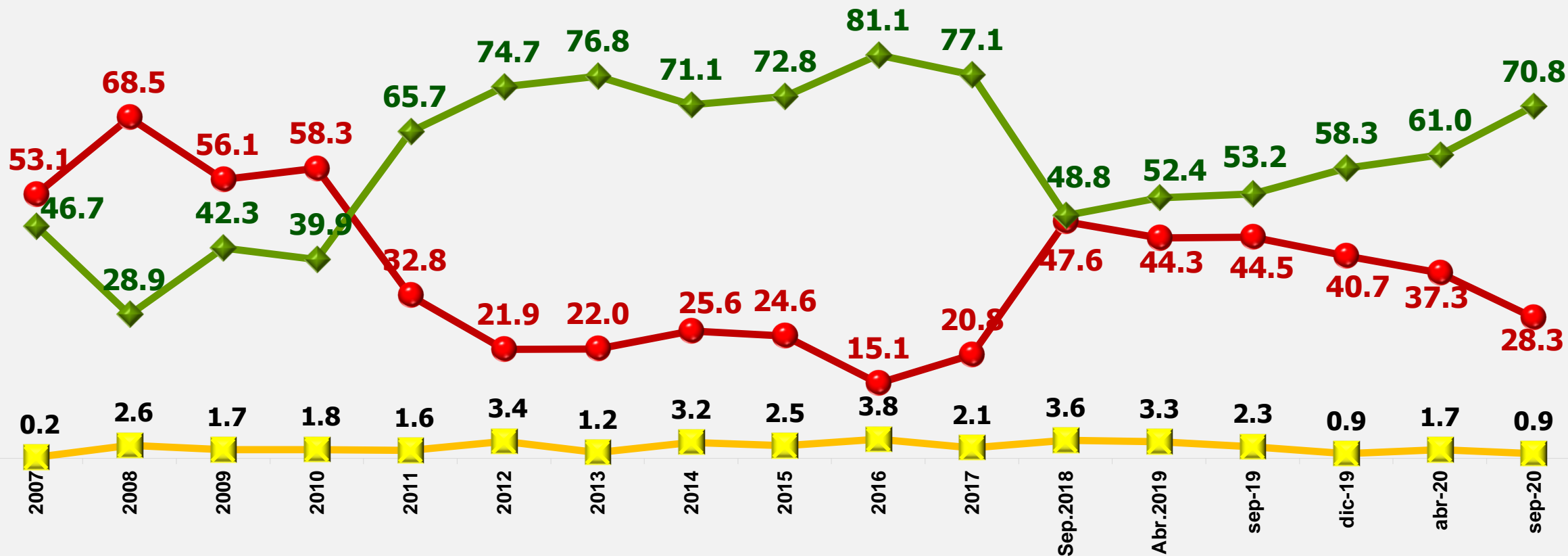
# Gobierno del presidente Ortega: Genera esperanza o desesperanza

## Tendencia

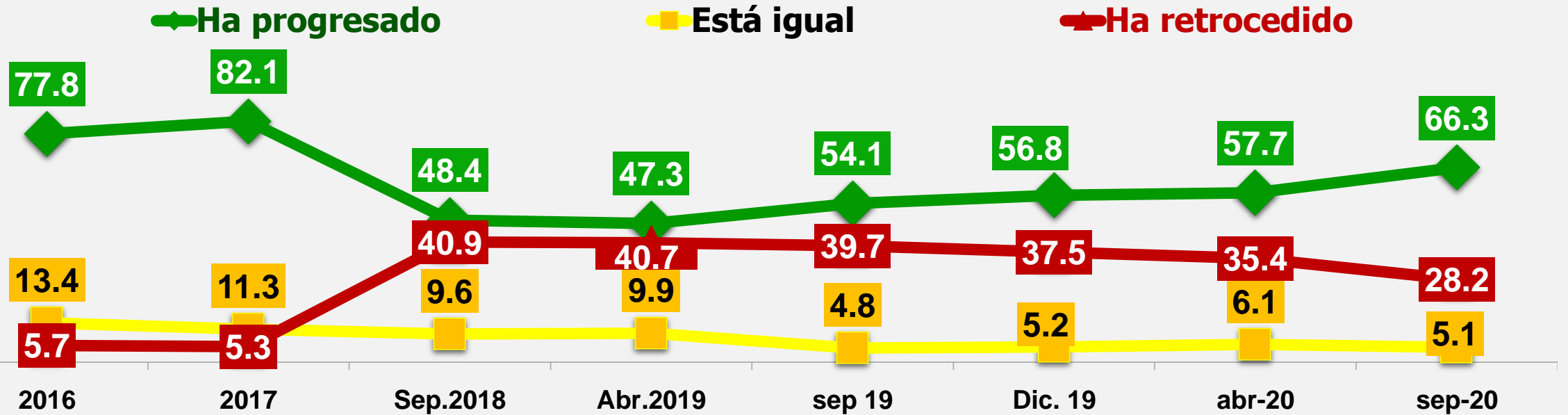
● *Desesperanza*

◆ *Esperanza*

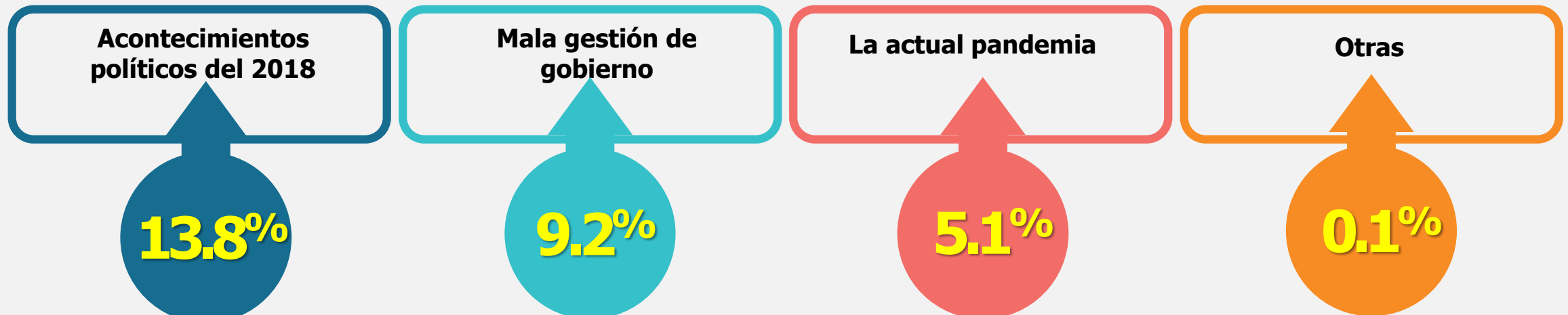
■ *No opina*



# Situación de Nicaragua en relación a hace 6 años

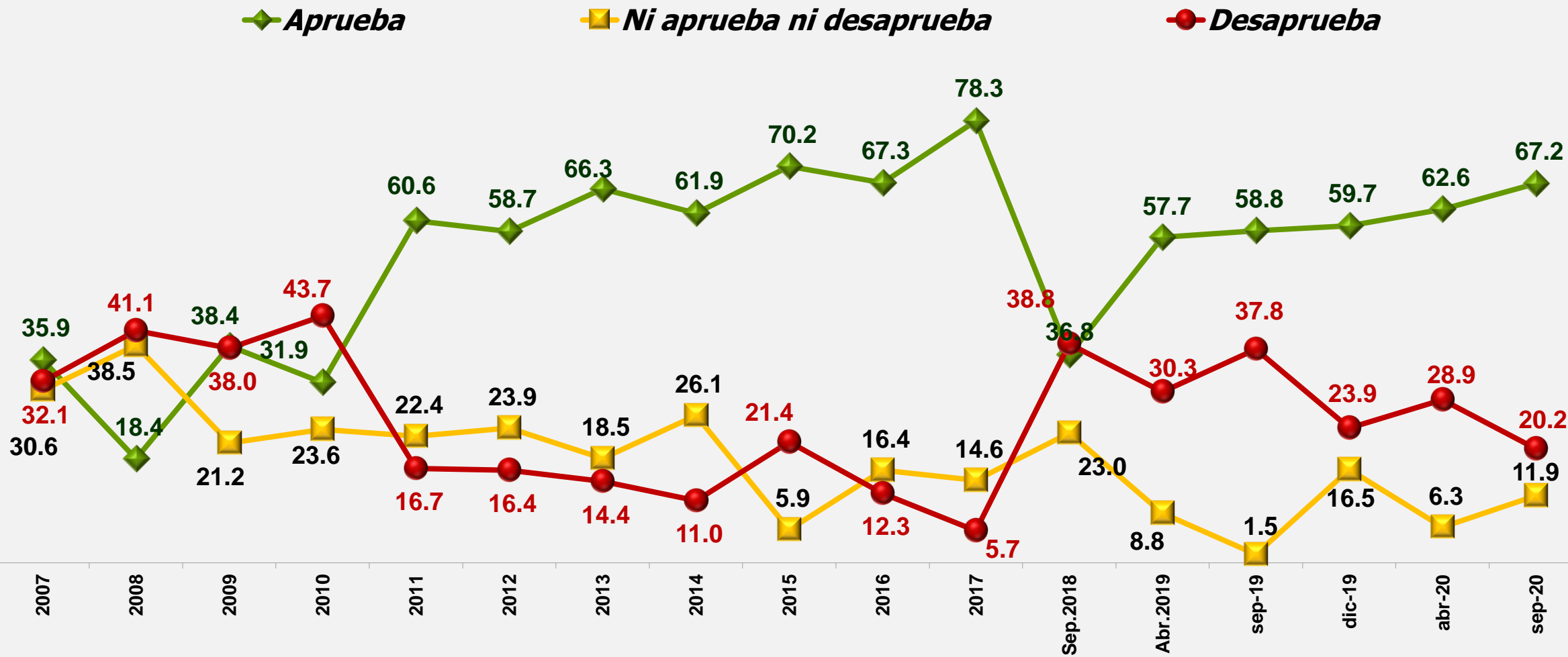


## En su opinión este retroceso, se debe principalmente...

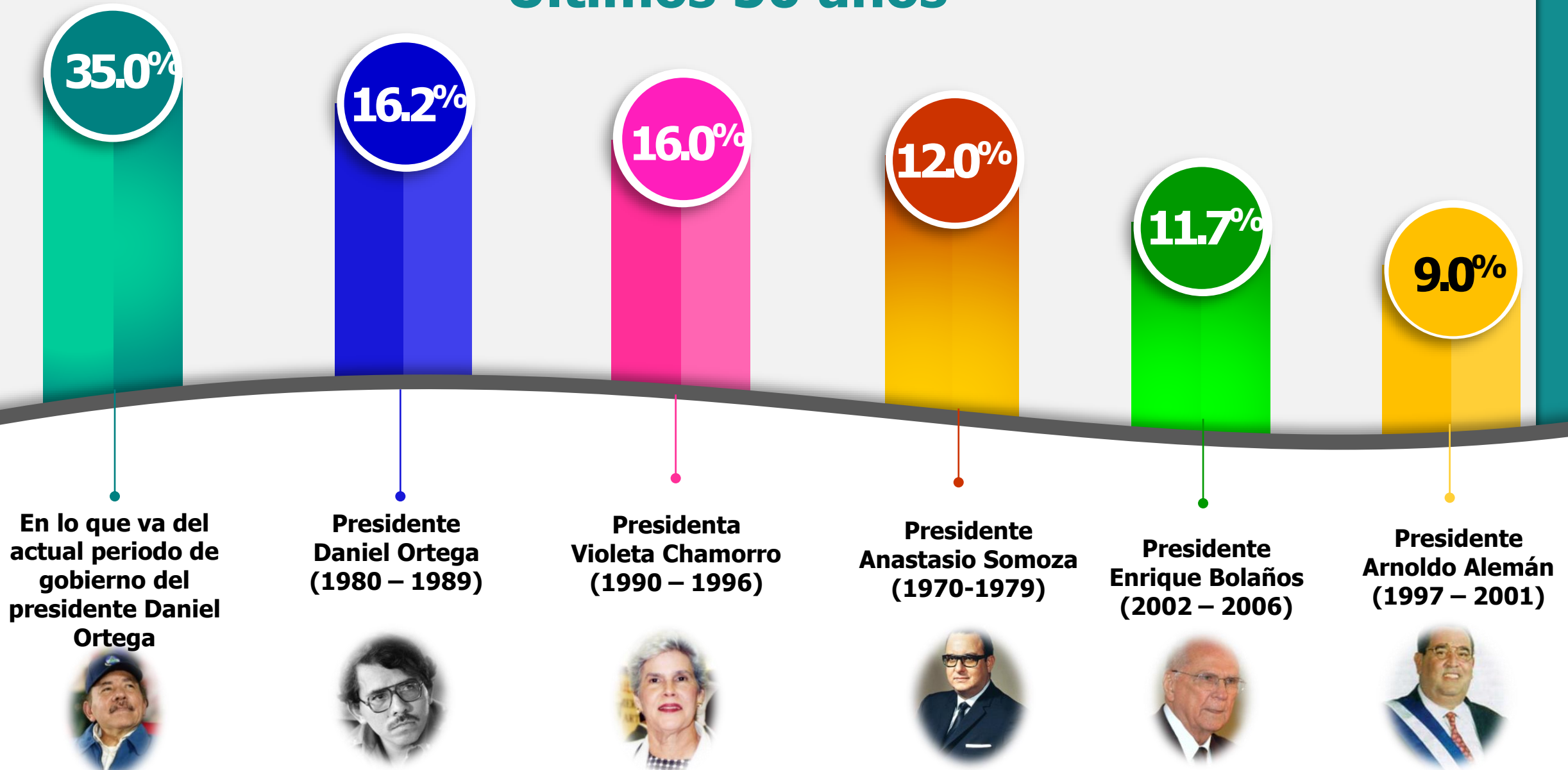


# Gestión De Gobierno: Aprobación - Desaprobación

## Tendencia



# Percepción Mejores Gobiernos Últimos 50 años





**M & R**  
Consultores  
**ESOMAR**  
member

# ¡Muchas Gracias!

<https://www.myrconsultores.com>

 myrconsultores